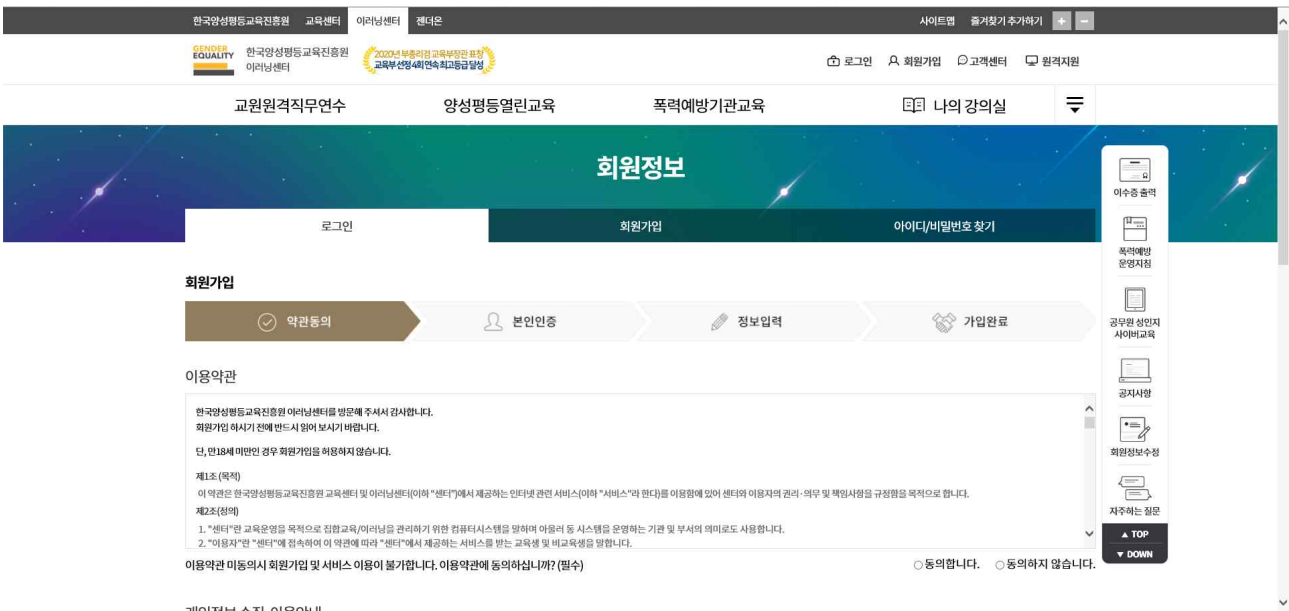


한국양성평등교육진흥원 수강 신청 안내문

1. 한국양성평등교육진흥원 이러닝센터 사이트에 접속하여 **회원가입**을 진행한다.



2. **약관동의**를 진행한다.



3. 본인인증 후 정보입력을 진행한다.

직장명 기입란: 계명대학교, 직업기입란: 대학(대학원)생.

직위 기입란: 사범대학생 or 일반대학 교직원과정생 중 해당되는 부분으로 입력한다.

교원원격직무연수
양성평등열린교육
폭력예방기관교육
타이 나의강의실


회원정보

로그인
회원가입
아이디/비밀번호 찾기

회원가입


약관동의
본인인증
정보입력
가입완료

휴대폰 인증



휴대폰 인증

아이핀(i-PIN) 인증



아이핀(i-PIN) 인증

아이핀(i-PIN) 발급안내

- 실명인증을 위해 "휴대폰 인증" 또는 "아이핀(i-PIN)인증" 버튼을 클릭해주세요.
- 아이핀(i-PIN) 아이디가 없을 경우, 신규발급 받으신 후 이용 가능합니다.

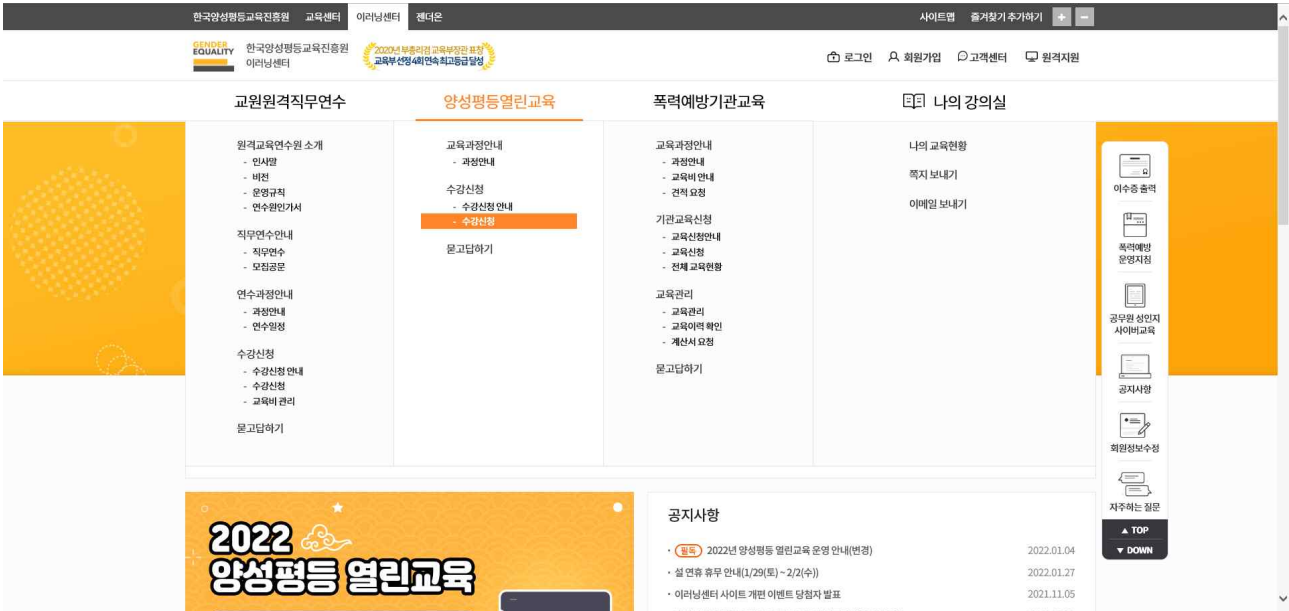
회원 유형 *	<input type="radio"/> 공무원 및 교원 <input checked="" type="radio"/> 일반
성명 *	<input type="text" value="김영희"/>
아이디 *	<input type="text"/> <small>*영문 또는 영문 숫자 조합 6자리 이상 12자리 이하로 입력하세요.</small>
비밀번호 *	<input type="text"/> <small>*영문, 숫자, 특수문자 조합하여 8자리 이상 20자리 이하로 입력하세요. *동일 숫자 또는 문자는 연속해서 3번 이상 사용 할 수 없습니다. *특수문자는 !, @, #, \$, %, ^, *, &, ~, _ 만 사용 가능합니다.</small>
비밀번호 확인 *	<input type="text"/>
성별 *	<input type="radio"/> 남 <input checked="" type="radio"/> 여
생년월일 *	1968년 08월 17일 <small>* 표시된 생년월일은 상경연주 과정에서 입력하신 주민등록번호상의 생년월일로 표기함을 알려드립니다.</small>
이메일 *	<input type="text" value="hammail.net"/> @ hammail.net <input checked="" type="checkbox"/> 한메일 <input type="checkbox"/> 수신동의 <input type="checkbox"/> 수신거부 <small>*수신 * 선택시, 홍보 및 이벤트 활용에 이용될 수 있습니다.</small>
휴대전화 *	010 - <input type="text"/> - <input type="text"/> - <input type="text"/> <input type="radio"/> 수신동의 <input type="radio"/> 수신거부 <small>*수신 * 선택시, 홍보 및 이벤트 활용에 이용될 수 있습니다.</small>
지역 *	우편번호 <input type="text"/> 지역 <input type="text"/> 지역찾기
직장명 *	<input type="text"/>
직업 *	직업선택 <input type="text"/>
직위 *	<input type="text"/>

자주하는 질문

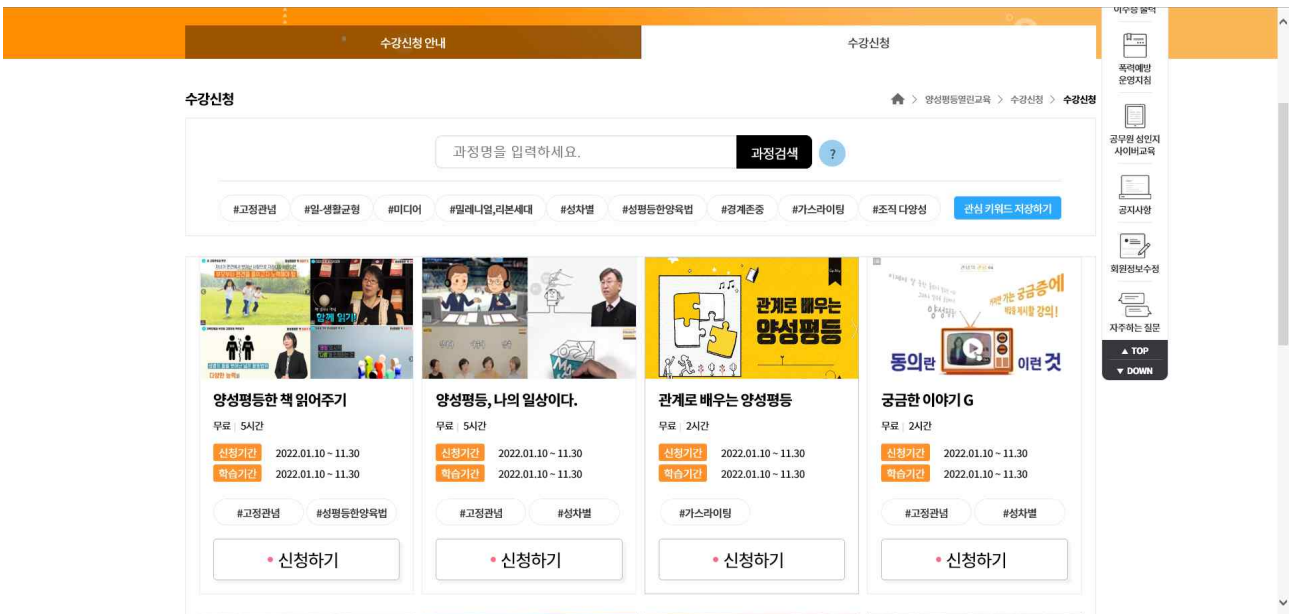
▲ TOP

▼ DOWN

4. 처음화면으로 돌아와 양성평등열린교육의 수강신청을 클릭한다.
 수강 전 수강신청 안내를 클릭하여 관련 정보를 반드시 필독한다.



5. 관계로 배우는 양성평등(2시간)과정 신청하기를 클릭한다.



6. 강의를 이수한 후 교육확인서(수강 및 시험 응시 기준 통과자에 한해 발급)를 출력하여 제출기한내에 제출한다.

* 이수증 하단에 학과(전공) / 학번 / 이름을 기재