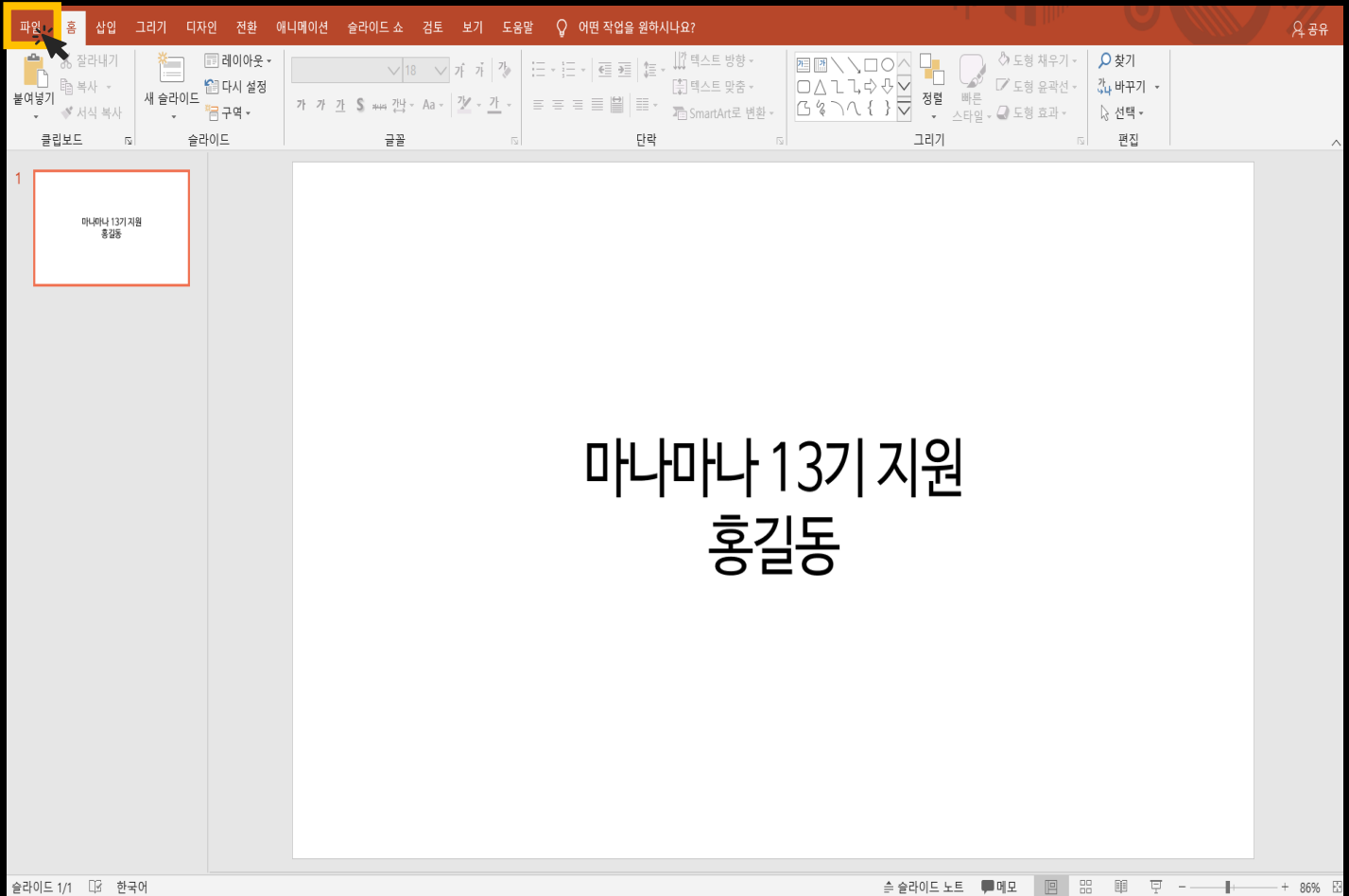


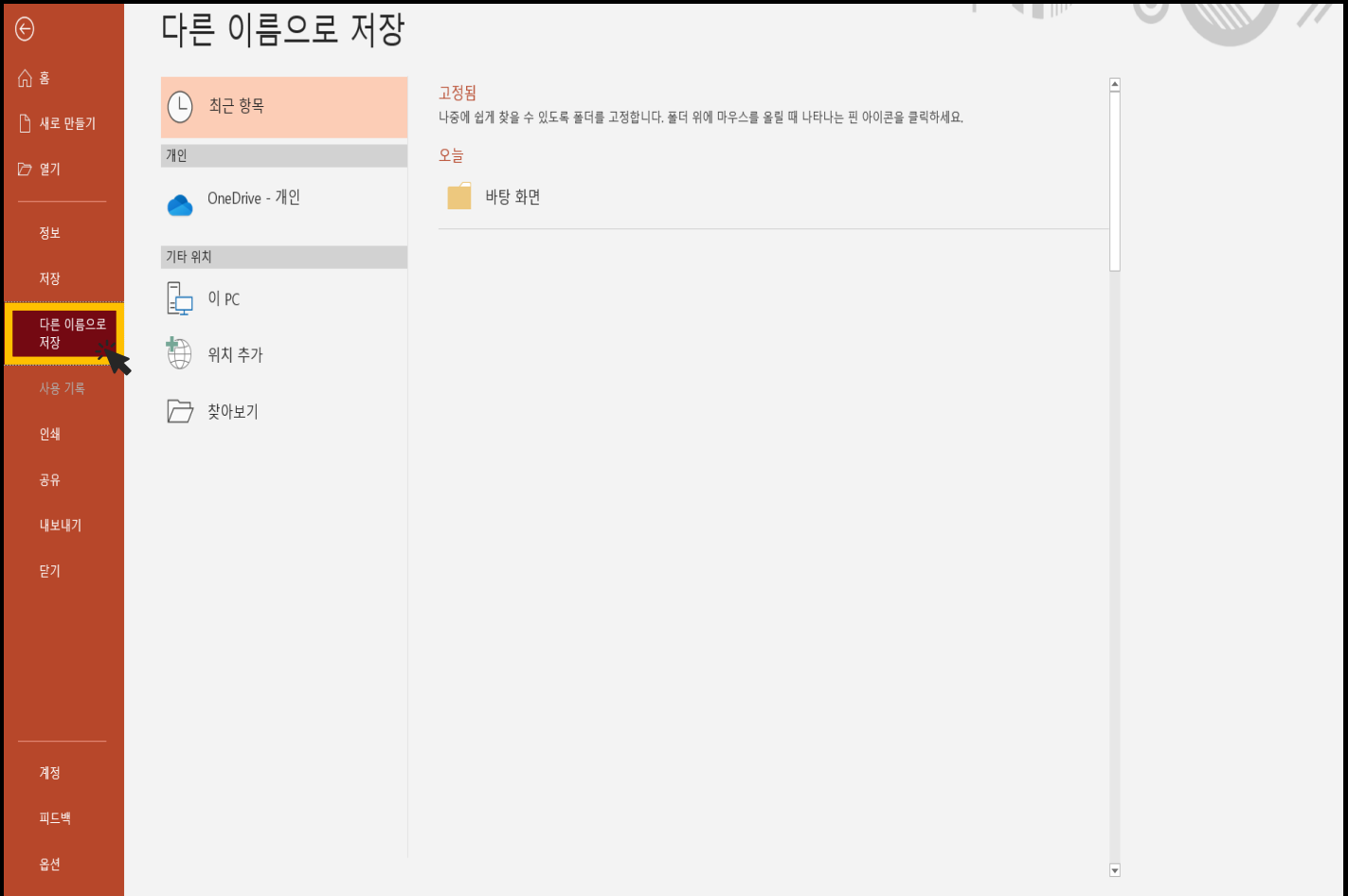
안녕하세요, **여러분!!**

PPT에서 PDF로 변환하는
방법에 대해서 모르시는 분이
있을 것 같아서 준비했습니다.

1. 파일을 클릭해줍니다



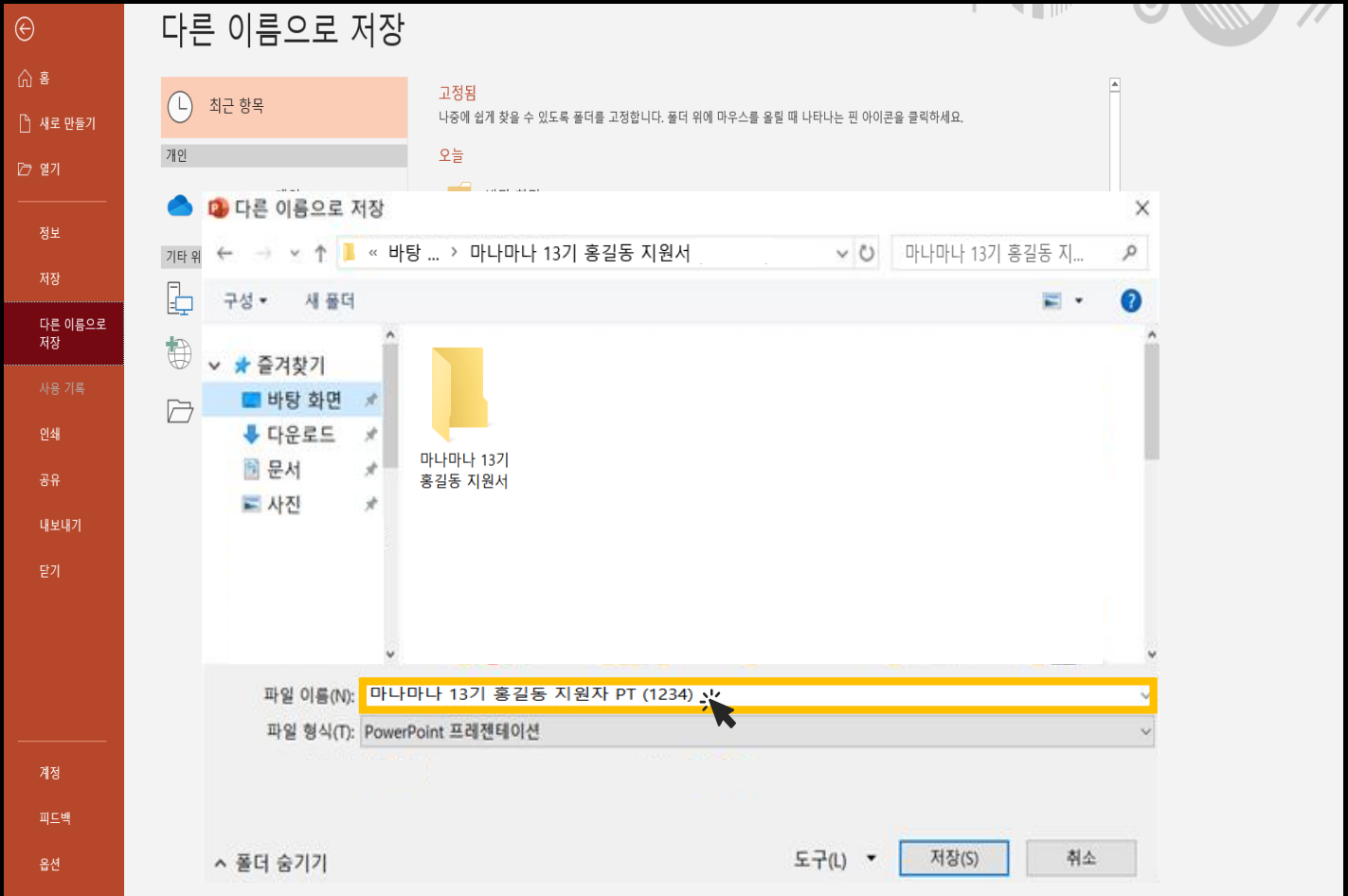
2. 다른 이름으로 저장 클릭해줍니다



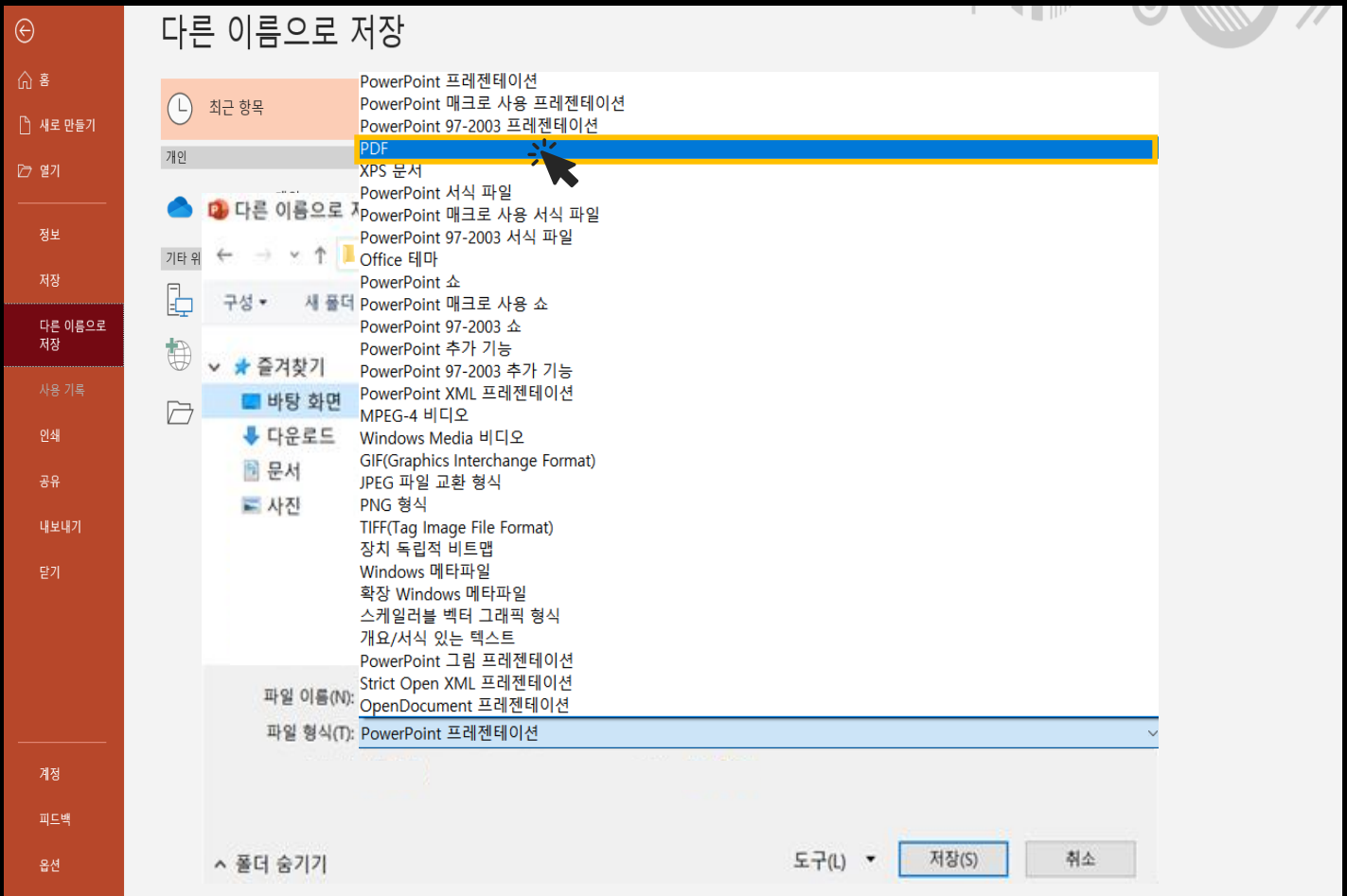
3. 바탕 화면을 클릭해줍니다

The screenshot shows the '다른 이름으로 저장' (Save with a different name) dialog box in the Windows OneDrive application. The left sidebar contains navigation options: 홈 (Home), 새로 만들기 (New), 열기 (Open), 정보 (Info), 저장 (Save), 다른 이름으로 저장 (Save with a different name), 사용 기록 (Usage), 인쇄 (Print), 공유 (Share), 내보내기 (Export), 닫기 (Close), 계정 (Account), 피드백 (Feedback), and 옵션 (Options). The main area is titled '다른 이름으로 저장' and features a '최근 항목' (Recent items) section with '개인' (Personal) and '기타 위치' (Other locations) sub-sections. The '오늘' (Today) section lists the '바탕 화면' (Desktop) folder, which is highlighted with a yellow box and a mouse cursor. A '고정됨' (Pinned) section contains a note: '나중에 쉽게 찾을 수 있도록 폴더를 고정합니다. 폴더 위에 마우스를 올릴 때 나타나는 핀 아이콘을 클릭하세요.' (Pin folders to make them easier to find later. Click the pin icon that appears when you hover over the folder.)

4. 파일 이름을 입력합니다



5. 파일 형식 > PDF를 클릭합니다



6. 저장을 클릭합니다

The screenshot shows a Windows File Explorer window with a 'Save As' dialog box open. The dialog box is titled '다른 이름으로 저장' (Save As). The file name is '마나마나 13기 홍길동 지원자 PT (1234)' and the file type is 'PDF'. The 'Save' button is highlighted with a yellow box and a mouse cursor.

다른 이름으로 저장

최근 항목 고정됨
나중에 쉽게 찾을 수 있도록 폴더를 고정합니다. 폴더 위에 마우스를 올릴 때 나타나는 핀 아이콘을 클릭하세요.

개인 오늘

다른 이름으로 저장

기타 위치

구성 새 폴더

내 PC

3D 개체

다운로드

동영상

문서

바탕 화면

사진

음악

로컬 디스크 (C)

이름 수정한 날짜 유형 크기

마나마나 13기 홍길동 지원서

파일 이름(N): 마나마나 13기 홍길동 지원자 PT (1234)

파일 형식(T): PDF

옵션(O)...

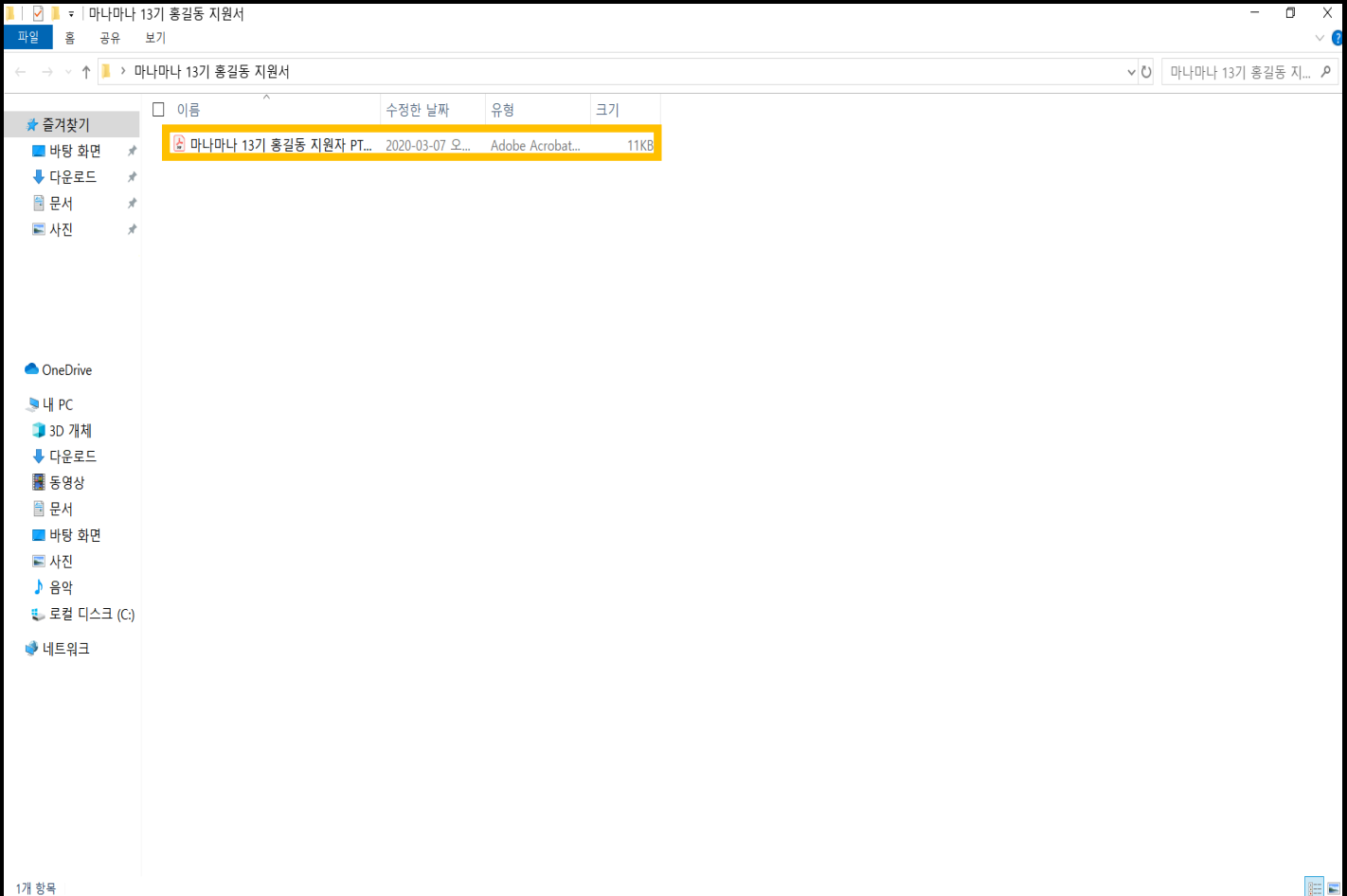
게시 후 파일 열기(E)

표준(온라인 게시 및 인쇄)(A)

최소 크기(온라인 게시)(M)

도구(L) 저장(S) 취소

7. PDF이 있는지 확인합니다



끝입니다, **여러분!!**
파일 3개 첨부 잊지 마세요!!